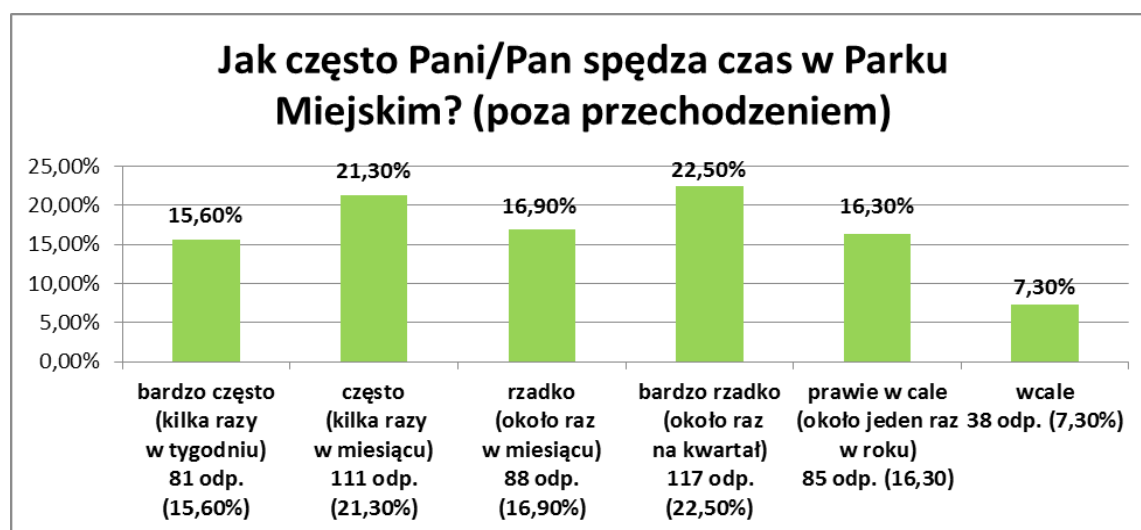


BADANIE ANKIETOWE DOTYCZĄCE PARKU MIEJSKIEGO W TCZEWIE

Badanie zostało przeprowadzone w ramach akcji Fundacji Batorego „Masz głos, Masz wybór”, działanie „Przestrzeń dla ludzi”. Jego celu było zbadanie opinii publicznej i poznanie oczekiwań mieszkańców wobec rewitalizacji Parku Miejskiego w Tczewie. Przez dwa tygodnie (27.07.2015 – 9.08.2015) mieszkańcy mogli wypełniać formularz z pytaniami, zarówno online jak i w wersji drukowanej. Dzięki współpracy z Forum Inicjatyw Społecznych oraz Miejskim Ośrodkiem Pomocy Społecznej ankiety wypełniło 75 seniorów. Łącznie otrzymaliśmy 520 wypełnionych ankiet, poniżej prezentujemy wyniki.

1. Jak często Pani/Pan spędza czas w Parku Miejskim? (poza przechodzeniem)



Park miejski jest stosunkowo popularnym miejscem, blisko 37 % ankietowanych odpowiedziało, że odwiedza go często (kilka razy w miesiącu – 111 odp.) lub nawet bardzo często (kilka razy w tygodniu – 81 odp.). Ponad połowa odwiedza go rzadko (raz w miesiącu – 88), bardzo rzadko (raz na kwartał – 117) lub prawie wcale (raz w roku – 85). Spośród ankietowanych 38 nie odwiedza parku wcale (7,3%).

2. Jaki jest powód takiej częstotliwości spędzania czasu w parku? (kilka odpowiedzi)

Ankietowani wymieniali różne powody deklarowanej częstotliwości spędzania czasu w parku. Do tych, które przyciągają do parku należą:

83 odp. spacer, w tym z rodziną, dzieckiem, znajomymi lub psem

36 odp. relaks i odpoczynek

23 odp. kontakt z przyrodą

14 odp. jazda na rowerze

11 odp. miejsce spotkań

Po 9 odp. koncerty w amfiteatrze; uprawianie sportu, w tym bieganie

7 odp. miejsce zabaw z dziećmi

Po 4 odp. fotografowanie; bo lubię

3 odp. rekreacja

2 odp. fontanna

Przyczyny decydujące o nieodwiedzaniu parku:

84 odp. brak atrakcji

77 odp. zaniedbany, zarówno zieleń jak i infrastruktura

30 odp. miejsce niebezpieczne

14 odp. wybór innych atrakcji niż park

10 odp. niedostateczne oświetlenie, park ciemny i ponury

2 odp. nie lubię

Przyczyny obiektywne:

64 odp. odległość – par jest blisko/ za daleko, lub nie po drodze

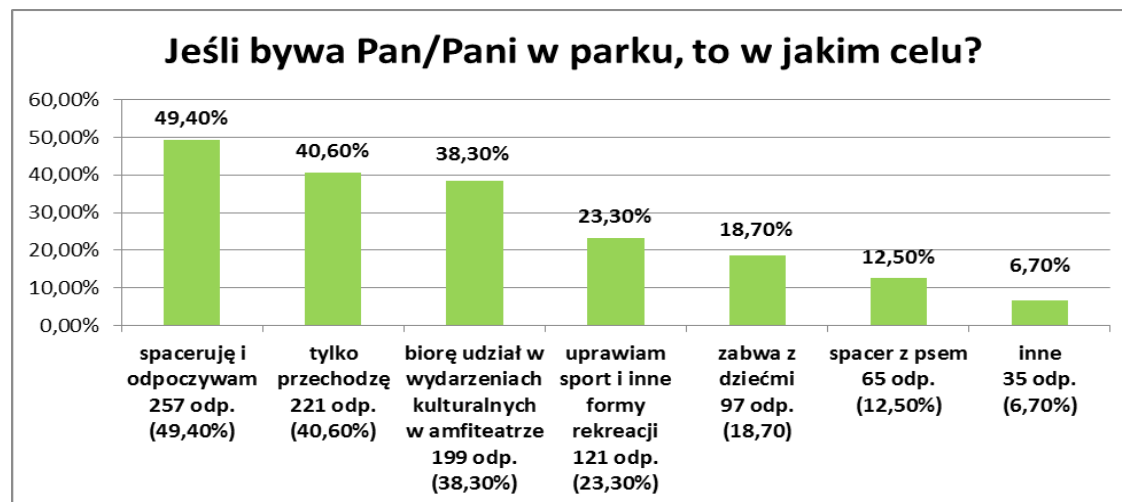
23 odp. brak czasu

18 odp. przechodzenie jako skrót, do szkoły lub pracy

6 odp. powody zdrowotne

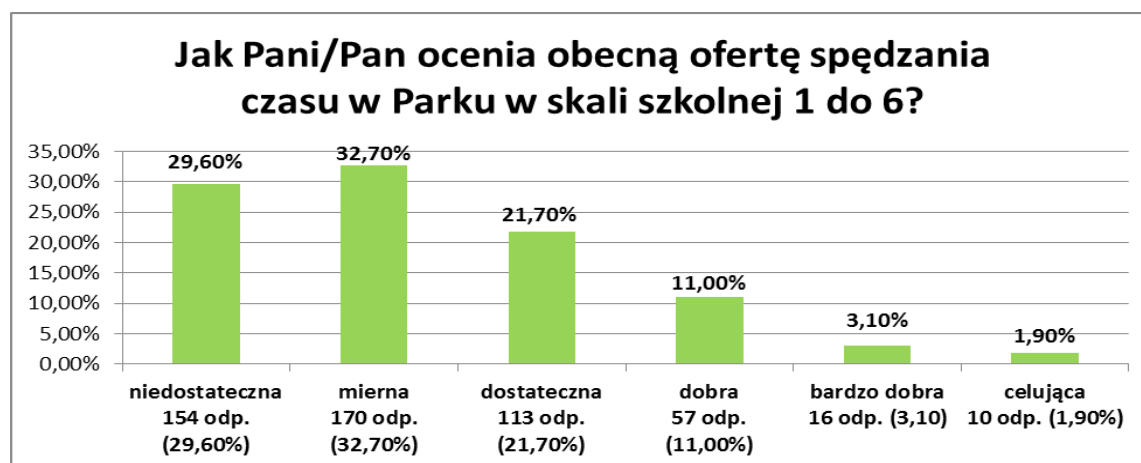
Dwie osoby zadeklarowały jako przyczynę takiej częstotliwości przebywania w parku spożywanie alkoholu.

3. Jeśli bywa Pani/ Pan w Parku, to w jakim celu? (można zaznaczyć kilka odpowiedzi)



W 35 odpowiedziach wymienionych jako inne pojawiły się: 9 odp. spotkania, 2 odp. kontakt z przyrodą, 2 odp. na piwo, 2 odp. fontanna, 1 odp. robienie fotografii. Pozostałe odpowiedzi można było przyporządkować do głównych kategorii. Wielu mieszkańców (214 odp.) jedynie przechodzi przez park. Najpopularniejszym celem, dla którego ankietowani odwiedzają park był spacer i odpoczynek (258 odp.), następnie uczestnictwo w wydarzeniach kulturalnych w amfiteatrze (200 odp.), sport i inne formy aktywności (122 odp.), zabawa z dziećmi (97 odp.).

4. Jak Pani/Pan ocenia obecną ofertę spędzania czasu w Parku w skali szkolnej 1 do 6:



Zdecydowana większość (ponad 60 %) ankietowanych negatywnie oceniło ofertę spędzania wolnego czasu w parku, dla 170 osób jest on mierna, a dla 154 zdecydowanie niedostateczna. 113 osób ofertę uznało jako dostateczną. Odpowiedzi pozytywnie oceniających ofertę spędzania wolnego czasu w parku jest łącznie 16%, z czego jako dobrą oceniło ją 57 osób, bardzo dobrą 16 i celującą 10 osób.

5. Co wg Pani/Pana wymaga poprawy w Parku (można wymienić kilka)?

143 odp. infrastruktura, przede wszystkim ławki

83 odp. czystość parku, w tym więcej śmietników

69 odp. nawierzchnia, chodniki i schody

Po 67 odp. fontanna; miejsce do zabaw dla dzieci

56 odp. pielęgnacja zieleni

53 odp. większą liczbą nasadzeń drzew i zieleni

52 odp. alejki

49 odp. bezpieczeństwo

Po 43 odp. zwiększenie liczby atrakcji; oświetlenie

Pierwsza dziesiątka najpopularniejszych odpowiedzi wskazuje na najpilniejsze prace remontowe i inwestycje: infrastruktura (ścieżki i alejki, schody, ławki, oświetlenie, śmietniki, fontanna), zieleń parkowa, bezpieczeństwo, zwiększenie liczby atrakcji, czy miejsce zabaw dla dzieci (wobec całkowitej likwidacji niewielkiego placu zabaw na tzw. „misiach”). Pozostałe odpowiedzi dotyczą konkretnych miejsc i przestrzeni.

Po 27 odp. więcej wydarzeń kulturalnych i animacja parku; podział funkcjonalny parku

18 odp. brak kawiarni/herbaciarni

17 odp. drogi rowerowe

15 odp. atrakcje sportowe

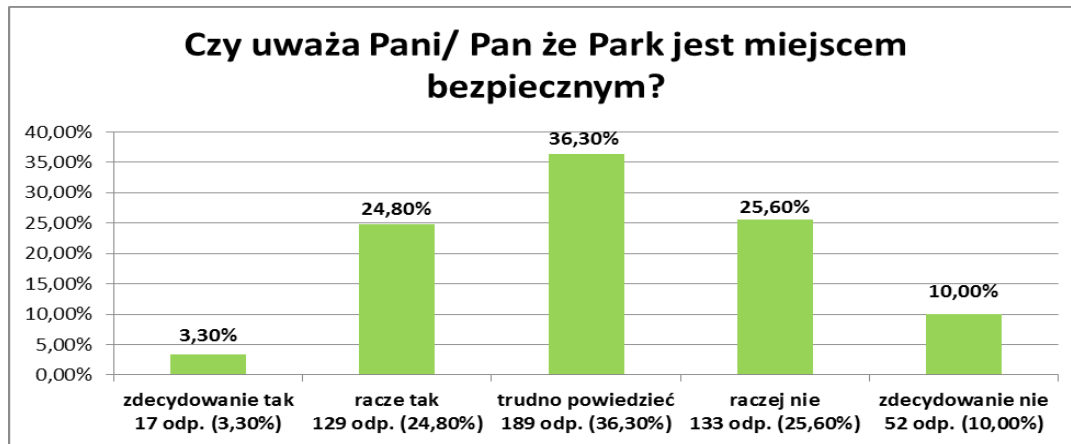
14 odp. likwidacja bądź przeniesienie zegara słonecznego
13 odp. brak miejsca na piknikowanie
12 odp. miejsce i toaleta dla psów
9 odp. monitoring
8 odp. więcej patroli policji
Po 7 odp. sprzątanie po psach i zakaz wpuszczania; brak parku linowego
6 odp. wszystko ok
5 odp. brak wc
Po 4 odp. brak miejsca do gier, boule i szachów; brak miejsc na grill
Po 3 odp. brak ogrodzenia; brak tablic edukacyjnych
Po 2 odp. likwidacja piwiarni; ścieżki biegowe; brak dostosowania dla niepełnosprawnych i wózków; brak miejsc na rolki
Po 1 odp. nie dla rowerów; minigolf; osoba dbająca o park; brak atrakcji wodnych

6. W jaki sposób należy wybrane rzeczy poprawić?

121 odp. Inwestycje
66 odp. Remont
50 odp. zabiegi pielęgnacyjne
41 odp. budowa placu zabaw
40 odp. Nasadzenia
37 odp. szczególna dbałość o fontannę
30 odp. zmiana nawierzchni
26 odp. więcej patroli
Po 22 odp. oświetlenie; zainstalować monitoring
19 odp. stworzenie stref funkcjonalnych
18 odp. aktywność kulturalna
12 odp. zatrudnienie osoby odpowiedzialnej za utrzymanie parku
Po 10 odp. stworzenie miejsca piknikowego; stworzenie infrastruktury rowerowej; zlikwidowanie zegara
Po 9 odp. stworzenie miejsc dla psów; poprawa bezpieczeństwa
Po 8 odp. stworzenie atrakcji; budowa parku linowego; wytyczenie nowych alejek
Po 7 odp. stworzenie kawiarni/herbaciarni; stworzenie infrastruktury sportowej
5 odp. likwidacja piwiarni
4 odp. stworzenie tablic
3 odp. miejsce do grilla
Po 2 odp. stworzenie tras dla rolkarzy; stworzenie mini zoo; nic nie wymaga zmiany
Po 1 odp. stworzenie toru do minigolfa; zadbać o czystość; stworzenie wc; przejazd dla wózków; miejsce do spożywania alkoholu; miejsce do zabaw wodnych; budowa ogrodzenia; promocja parku.

Ankietowani wymienili różne sposoby poprawy sytuacji w parku. Przede wszystkim wnioskują o nowe inwestycje (121 odp.), remont już istniejącej infrastruktury (66 odp.), zabiegi dotyczące parkowej zieleni – pielęgnacja (50 odp.) i nasadzenia (40 odp.). Pozostałe odpowiedzi związane są z konkretnymi problemami zgłoszonymi przez ankietowanych.

7. Czy uważa Pani/ Pan że Park jest miejscem bezpiecznym?



8. Jeśli w poprzednim pytaniu zaznaczył/a Pani/Pan odpowiedź „raczej nie” i „zdecydowanie nie” proszę wyjaśnić dlaczego?

141 odp. park jest niebezpieczny, zdecydowana liczba odpowiedzi dotyczyła osób spożywających alkohol, przede wszystkim młodzieży

64 odp. park jest miejscem ciemnym, niedostateczne lub brak oświetlenia

38 odp. brak bądź za mała liczba patroli policji i straży miejskiej

26 odp. brak monitoringu

17 odp. park jest niebezpieczny nocą

11 odp. wskazuje jako zagrożenie zniszczoną infrastrukturę i ogólne zaniedbanie

10 odp. jako źródło problemu przedstawia piwiarnię

9 odp. psy puszczone bez kagańca/nadzoru

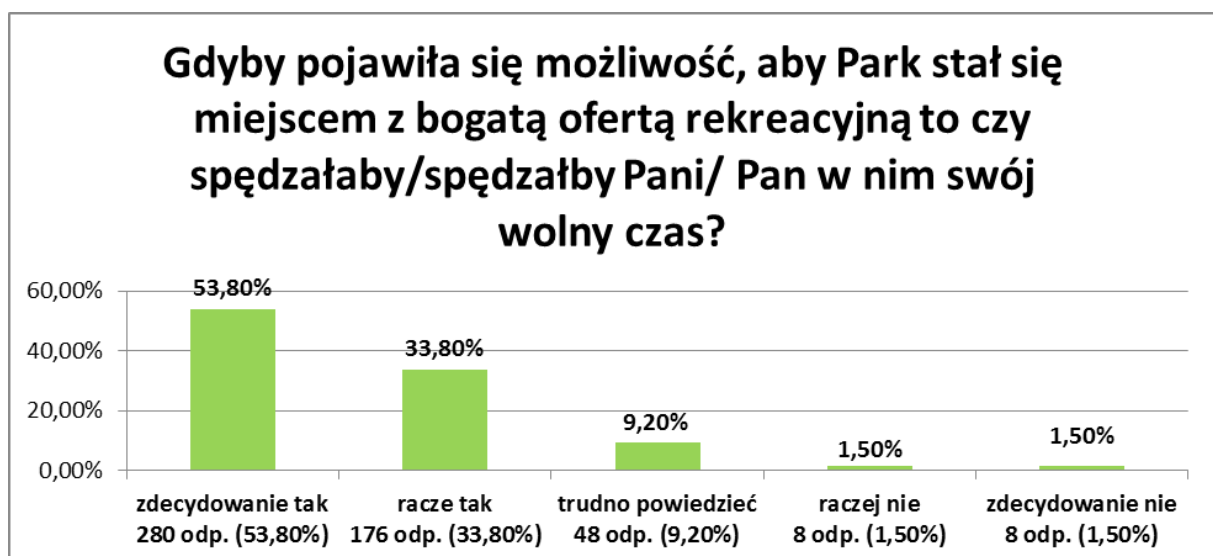
7 osób doświadczyło przemocy lub spotkało to kogoś z najbliższego otoczenia

6 odp. wskazało złą "legendę" parku

1 odp. zbyt szybka jazda rowerzystów

13 ankietowanych odpowiedziało w tym pytaniu, że w parku jest bezpiecznie, a 3 „nie wiem”.

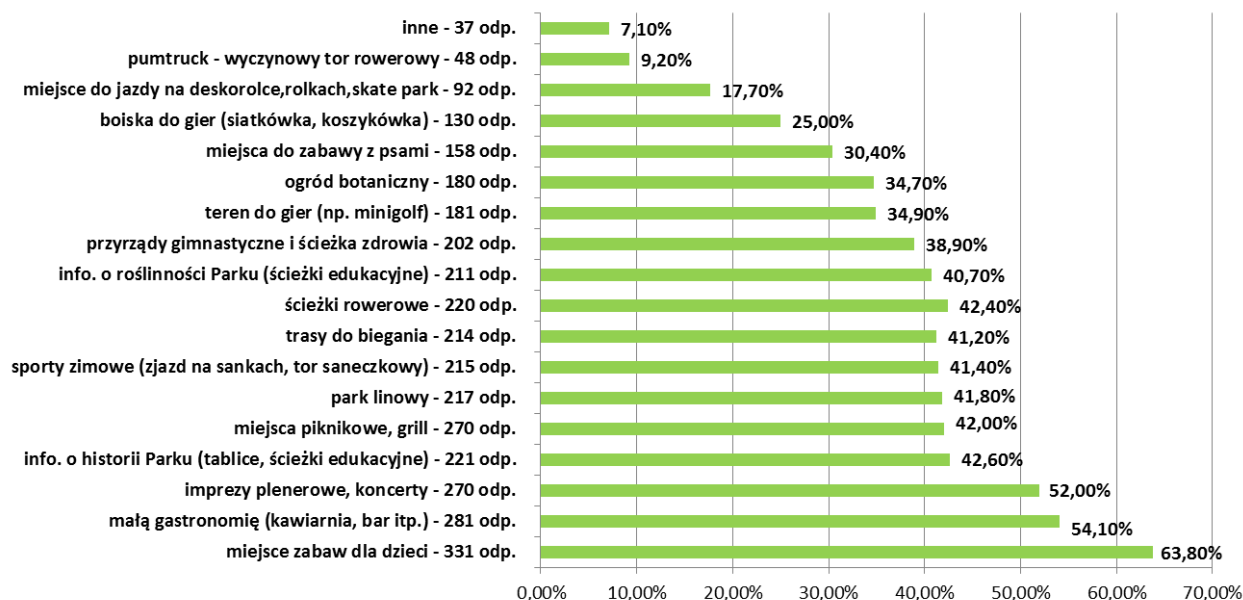
9. Gdyby pojawiła się możliwość, aby Park stał się miejscem z bogatą ofertą rekreacyjną to czy spędzałaby/spędzałby Pani/ Pan w nim swój wolny czas?



Zdecydowana większość ankietowanych (87,6%) stwierdziła, że gdyby park stał się miejscem z bogatą ofertą to spędzałaby w nim czas wolny (280 zdecydowanie tak, 176 raczej tak). Osoby, które boga oferta nie przyciągałaby to zaledwie 3 % ankietowanych.

10. Jakiego typu rozrywkę powinien oferować Park? Można zaznaczyć maksymalnie 5 odpowiedzi:

Jakiego typu rozrywkę powinien oferować Park?



Najpopularniejszymi atrakcjami, które chcieliby mieszkańcy to miejsce zabaw dla dzieci (331 odp.), mała gastronomia (281 odp.), miejsca piknikowe (270 odp.), imprezy plenerowe i koncerty (270 odp.). W dalszej kolejności pojawiły się: tablice informacyjne o historii parku (221 odp.) i jego przyrodzie (211 odp.), ścieżki rowerowe (220 odp.), park linowy (217 odp.), miejsca na sporty zimowe (215 odp.), ścieżki do biegania (214 odp.) i zdrowia (202 odp.)

11. Jaki ma Pani/Pan pomysł na zagospodarowanie terenu Parku Miejskiego?

115 odp. plac zabaw

65 odp. zadbać i uporządkować zieleń

50 odp. kawiarnia/herbaciarnia

41 odp. stworzyć atrakcje

37 odp. infrastruktura sportowa (- 5 odp. nie tworzyć infrastruktury sportowej)

26 odp. park linowy (- 1 odp. przeciw budowie parku linowego)

25 odp. animacja, dzieła sztuki i kultura

Po 24 odp. miejsca piknikowe; infrastruktura rowerowa

Po 16 odp. fontanna; zadbać o bezpieczeństwo

Po 15 odp. miejsca na grill (1 odp. przeciw budowie miejsca do grilla); remont

13 odp. uporządkować i stworzyć nowe alejki

Po 12 odp. miejsce dla psów (- 2 odp. nie dla psów); zadbać o czystość parku

Po 9 odp. zlikwidować zegar; stworzyć ścieżki biegowe

Po 7 odp. boisko do gier zespołowych; ścieżki edukacyjne; podział na strefy funkcjonalne

5 odp. ogród botaniczny

Po 4 odp. oświetlenie; toaleta

Po 3 odp. ogrodzenie; ścieżki dla rolkarzy; ogrodnik; zlikwidować piwiarnię; minigolf

Po 2 odp. skatepark; mini zoo

Większość odpowiedzi wzmacnia propozycje, które były do wyboru w poprzednim pytaniu. Pomysły nie występujące na liście to: zadbanie i uporządkowanie zieleni (65 odp.) , „ożywienie” parku poprzez działalność animacyjną i kulturalną (25 odp.), fontanna (16 odp.), stworzenie nowych alejek i uporządkowanie tych istniejących (13 odp.), miejsce dla psów (12 odp.), likwidacja zegara słonecznego (9 odp.), podział parku na strefy funkcjonalne (7 odp.), toaleta (4 odp.), ogrodzenie (3 odp.), zatrudnienie ogrodnika (3 odp.), likwidacja piwiarni (3 odp.), mini zoo (2 odp.).

12. Deklaracja uczestnictwa w dalszych pracach dotyczących rewitalizacji Parku Miejskiego.

114 osób zadeklarowało chęć otrzymywania bieżących informacji na temat postępów prac nad planowaniem i nowym zagospodarowaniem Parku Miejskiego, a 52 osoby zadeklarowały pomoc w prostych pracach remontowych.

13. Informacje o ankietowanych

Jaką dzielnicę Pan/Pani zamieszkuje: Stare miasto 112 os.; Suchostrzygi 104 os. Czyżykowo 59 os.; Za Parkiem 53 os.; Garnuszelewskiego 39 os.; Nowe Miasto 35 os.; Witosa/Górki 33 os.; Bema/Szklane Domy 23 os.; Bajkowe 20 os.; Staszica/Abisynia 15 os.; Zatorze/Kozen 13 os.; Prątnica 8 os.; Kolejarz 5 os.; Za Strzelnicą 1 os.

Wiek: 87 os. w wieku 11 – 20 lat; 296 os. w wieku 21 – 40 lat; 95 os. w wieku 41 – 65 lat; 42 os. powyżej 65 lat

Płeć: 292 Kobiet; 228 Mężczyzn

Sytuacja zawodowa: uczeń/student 131 os.; sektor prywatny 135 os.; sektor publiczny 163 os.; emeryt/rencista 63 os.; bezrobotny 17 os.